



Créateur d'espaces de travail

Imagine, fabrique et installe les cloisons amovibles de vos bureaux

Rouzès GROUPE est la première entreprise labellisée en fabrication et installation de cloisons amovibles en France.

Cette reconnaissance vous garantit des produits et des prestations de qualité pour l'aménagement de vos bureaux. Ils seront à l'image de votre entreprise et nous nous adapterons à votre goût, du classique au design.

En 1995, nous créons VENTURI ® avec l'objectif de diversifier et faire évoluer notre gamme de produits. Nos cloisons amovibles sont uniques, avec un système d'installation innovant breveté, dont les spécificités sont régulièrement améliorées par notre bureau d'études, au service de nos clients.

Nos cloisons VENTURI ®, reconnues pour leur facilité d'installation et leur robustesse, répondent à des certifications professionnelles élevées. Elles sont également conformes aux normes les plus strictes en termes d'isolation acoustique, coupe-feu, ou de résistance aux chocs.

Nos Produits

GAMME **PURELINE**

Cloison Pureline - bord à bord vitrée	6
Cloison Pureline - bord à bord pleine	14

GAMME **OFFICE**

Cloison Office - vitrée toute hauteur	22
Cloison Office - pleine toute hauteur	30
Cloison Office - vitrée sur allège	38
Cloison Office - verrière	46

BOX **WORKUBE**

Box Workube - angle aluminium carré	60
Box Workube - angle vitré bord à bord	64

RSE

Nos missions et nos engagements	70
---	-----------



NOS CLOISONS

Répondent à toutes vos exigences

Grâce à leur conception modulaire, nos gammes peuvent être facilement adaptées aux exigences spécifiques de chaque espace, offrant une flexibilité inégalée en matière de configuration et de réaménagement.

Nos gammes s'harmonisent parfaitement entre elles, assurant ainsi une continuité esthétique idéale pour une homogénéité parfaite dans vos aménagements de bureaux.



BIEN-ÊTRE DES ÉQUIPES

Nos cloisons amovibles favorisent le bien-être des équipes en réduisant les distractions sonores, améliorant ainsi la concentration et la productivité. La personnalisation de l'espace favorise une collaboration harmonieuse en créant un environnement de travail confortable et propice à l'épanouissement des équipes.



CONFIDENTIALITÉ

Nos différentes gammes de cloisons amovibles garantissent la confidentialité dans un environnement professionnel en créant des espaces dédiés aux discussions confidentielles et aux réunions privées. Leur conception personnalisable permet de délimiter des zones discrètes, préservant ainsi la confidentialité des échanges sensibles, tout en offrant un cadre propice à la concentration et à la créativité.



CONFORT ACOUSTIQUE

Nos solutions acoustiques, avec un spectre d'affaiblissement allant de 40 à 51 dB RA selon le modèle de cloison, assurent un confort acoustique optimal dans les environnements professionnels. Cela favorise la concentration et la productivité des employés en réduisant significativement le bruit ambiant. De plus, nos solutions permettent la création d'espaces privés pour des réunions ou des discussions confidentielles, sans perturber l'organisation du travail.



MODULARITÉ ET RÉEMPLOI

En optant pour nos cloisons amovibles, vous faites le choix d'une solution flexible, économique et respectueuse de l'environnement pour l'aménagement de vos bureaux.

Dynamisez votre espace de travail avec nos cloisons amovibles ! Conçues pour s'adapter aux évolutions organisationnelles de votre entreprise, elles offrent une flexibilité sans pareille. Transformez votre environnement professionnel en un clin d'œil, tout en favorisant une approche durable de l'aménagement des bureaux.

Choisissez la flexibilité, choisissez l'avenir avec nos cloisons amovibles.

Leur réutilisation réduit les déchets et l'empreinte carbone, soutenant ainsi une approche durable de l'aménagement des espaces de travail.



PURELINE - VITRÉE BORD À BORD

Transparence et élégance pour vos bureaux

LUMIÈRE, TRANSPARENCE, CONFIDENTIALITÉ :
NOTRE VISION POUR VOS ESPACES PROFESSIONNELS.

Conçue pour sublimer votre espace, notre gamme de cloisons amovibles vitrées bord à bord PURELINE offre une esthétique contemporaine, avec une ligne épurée et une transparence qui optimise la luminosité de votre environnement professionnel.

En plus de leur design raffiné, leurs performances acoustiques optimales assurent un environnement de travail calme et propice à la concentration, tout en créant des espaces lumineux et ouverts, favorisant la collaboration et le bien-être au travail.

Avec leur design élégant et leur installation rapide, elles apportent une touche de sophistication à vos bureaux tout en offrant une solution flexible et fonctionnelle pour répondre à vos besoins spécifiques d'aménagement.



DESIGN ÉPURÉ ET CONTEMPORAIN
TRANSPARENCE ET LUMINOSITÉ DES ESPACES DE TRAVAIL
PERSONNALISABLE À VOTRE IMAGE
CONFORT ACOUSTIQUE OPTIMAL
COÛT MAÎTRISÉ & STOCKS DISPONIBLES

Ses atouts

Élégance et modernité :

Offre une esthétique contemporaine et raffinée, ajoutant une touche d'élégance à tout espace de travail.

Transparence maximale :

Assure une transparence totale, permettant à la lumière naturelle de pénétrer profondément dans l'espace de travail, favorisant ainsi un environnement lumineux et énergisant.

Polyvalence de conception :

Permet une personnalisation complète en termes de dimensions, de finitions et d'options, offrant ainsi une adaptabilité maximale à divers environnements.

Isolation acoustique de qualité :

Garantit une isolation acoustique efficace, créant des environnements calmes et propices à la concentration.

Qualité de fabrication supérieure :

Fabriquée avec des matériaux de haute qualité et une finition soignée, assurant une durabilité et une résistance accrues.

Installation rapide et facile :

Se monte rapidement et facilement, réduisant ainsi les temps d'installation et les perturbations dans l'environnement de travail.

Adaptabilité fonctionnelle :

Convient à une variété d'applications, des espaces de bureau traditionnels aux salles de réunion et de conférence.

Intégration harmonieuse :

S'intègre harmonieusement dans tout environnement de travail, ajoutant une touche de sophistication et de professionnalisme.

Durabilité environnementale :

Conçue dans une perspective de durabilité environnementale, utilisant des matériaux recyclables et des processus de fabrication respectueux de l'environnement.

Flexibilité de réaménagement :

Conçue pour être facilement démontable et repositionnable, offrant ainsi une flexibilité maximale pour s'adapter à tout changement dans l'environnement de travail.



PURELINE VITRÉE BORD À BORD

Esthétique haut de gamme et lumineuse




Personnalisable grâce à ses multiples finitions, telles que la vitrophanie, elle vous permet de concevoir des espaces nobles et audacieux en toute simplicité

La cloison amovible vitrée bord à bord Pureline se distingue par la finesse de sa structure en aluminium et la précision de ses parements ou vitrages affleurants. Elle offre une esthétique haut de gamme et soignée. La jonction entre les vitrages ou les panneaux est imperceptible, témoignant d'une qualité de fabrication exceptionnelle.

La gamme Pureline se distingue par sa transparence totale, sans compromis sur la performance acoustique.

Disponible avec un simple ou double vitrage, elle est très appréciée pour sa capacité à créer des espaces lumineux et ouverts, adaptés à vos besoins modernes des environnements de travail.



La cloison Pureline Vitrée Toute Hauteur se distingue par sa conception innovante, composée de deux parements indépendants permettant l'intégration de vitrages simples ou doubles feuilletés d'une épaisseur de 10 à 12 mm.

Avec un choix varié de vitrages clairs, laqués, filmés ou équipés de stores intégrés, cette cloison offre une personnalisation optimale pour répondre à vos besoins spécifiques.



Composition

01

PERFORMANCE ACOUSTIQUE

Les propriétés d'isolation et absorption acoustique de nos cloisons dépendront du revêtement et des matériaux de remplissage. Notre gamme PURELINE offre une réponse complète aux besoins de confidentialité de vos collaborateurs, avec **un spectre d'affaiblissement acoustique optimal allant de 36 à 46 dB RA.**

02

PERFORMANCE ENVIRONNEMENTALE & CERTIFICATIONS

Le montage des vitrages et des panneaux est réalisé selon nos procédés d'assemblage spécifiques, garantissant une installation précise et une finition impeccable, conforme aux normes les plus exigeantes.

Au travers des démarches qualité et sécurité environnement, les cloisons Venturi® conçues et fabriquées par Rouzès Groupe vous garantissent le plus haut niveau de qualité, par le biais de certificats officiels et de contrôles.

03

OSSATURE : CLOISON PURELINE VITRÉE TOUTE HAUTEUR

Ossature aluminium avec système de clippage pour pose et dépose et repose de nos cloisons.

- Structure de 80 mm d'épaisseur
- Laquage aluminium au choix
- Cloison à couvre-joints plat
- Épaisseur - Profil en aluminium

04

VITRAGE

- Simple ou double vitrage de 55.2 (10mm) à 66.2 (12mm)
- Imposte vitrée pour un aspect visuel tout hauteur

05

OPTIONS & FINITIONS (SUR DEMANDE)

- Intégration de stores vénitiens : permet de préserver l'intimité entre les espaces
- Vitrophanie : pour une personnalisation des espaces
- Opalescence électriflée
- Insertion de panneaux de VIA pour dynamiser votre quotidien
- Garde-corps

06


INCORPORATION PORTE

Notre système d'hubriserie et l'intégration de tous types de portes (qu'elles soient pleines ou vitrées ou avec une variété de finitions telles que le stratifié, le verre ou le mélaminé), garantissent une installation sans accroc et une esthétique impeccable pour vos projets.

Une gamme complète de solutions de portes adaptées à divers besoins esthétiques et fonctionnels :

- Fabrication sur-mesure ou dimensions standard
- Bloc porte : ossature avec joint isophonique
- Remplissage au choix : verre, bois ou ossature aluminium
- Multiples modèles : bi-affleurante, battante, coulissante, tierce, va-et- vient
- Performance acoustique

Au service de l'image de votre entreprise



ASPECT & MATIÈRE

Découvrez notre sélection étendue de verres et aluminium offrant une diversité d'aspects et de textures pour une personnalisation selon vos préférences et exigences particulières.

VITROPHANIE

Transformez vos cloisons amovibles vitrées en de véritables œuvres d'art grâce à une vitrophanie innovante, en ajoutant une touche de style et de personnalité à votre espace en valorisant votre marque.

STORE ENTRE-VITRAGE

Gérer l'intimité de vos bureaux à la demande, en intégrant des stores vénitiens, permettant de voir sans être vu.

VERRE INSCRIPTIBLE AIMANTABLE

Dynamisez vos espaces avec des panneaux de verre aimanté, polyvalents comme tableau, tableau d'affichage ou moodboard, apportant un style contemporain.

OPALESCECE DES VITRAGES

Optimisez votre espace avec des verres opacifiants. Pratiques, modernes et ultra-design, ils offrent une flexibilité maximale, obtenez intimité instantanée ou transparence totale.

ILLUMINATION LED

Illuminez votre espace avec des LED intégrées à l'ossature de vos cloisons amovibles. Solution innovante, elle offre une luminosité subtile et élégante, tout en maximisant l'utilisation de l'espace.



PURELINE - PLEINE BORD À BORD



Ligne épurée pour des espaces élégants !

La cloison PURELINE pleine bord à bord incarne l'excellence du design et de la fonctionnalité. Dotée d'une structure robuste et d'un parement plein, elle offre une esthétique épurée et sophistiquée, parfaite pour les environnements professionnels les plus exigeants.

La jonction entre les panneaux est imperceptible, témoignant d'un souci du détail et d'une qualité de fabrication exceptionnelle. Cette cloison est conçue pour offrir une confidentialité maximale, créant ainsi des espaces de travail intimes et confortables.

Que ce soit pour diviser des espaces de bureau ou créer des zones de confidentialité, la cloison PURELINE pleine bord à bord est le choix rêvé pour ceux qui recherchent l'alliance parfaite entre esthétique et fonctionnalité.



ESTHÉTIQUE MODERNE ET SOPHISTIQUEE
CONTEMPORAIN ET ÉLÉGAN
CONTINUITÉ VISUELLE SANS INTERRUPTION
ADAPTABILITÉ TOTALE À VOTRE ENVIRONNEMENT
CONFORT ACOUSTIQUE OPTIMAL

Ses atouts

Élégance et sobriété :

Offre une esthétique épurée et contemporaine, apportant une touche de sophistication à tout espace de travail.

Polyvalence de conception :

Permet une personnalisation complète en termes de dimensions, de finitions et d'options, offrant ainsi une adaptabilité maximale à différents environnements.

Confidentialité renforcée :

Assure une intimité et une confidentialité optimales, créant des espaces de travail sécurisés et confortables.

Isolation acoustique haut de gamme :

Garantit une isolation acoustique de haute qualité, favorisant ainsi des environnements calmes et propices à la concentration.

Qualité de fabrication supérieure :

Fabriquée avec des matériaux de haute qualité et une attention aux détails, assurant une durabilité et une résistance accrues.

Facilité d'installation :

Se monte facilement et rapidement, réduisant les temps d'installation et les perturbations dans l'environnement de travail.

Adaptabilité fonctionnelle :

Convient à une variété d'applications, des bureaux traditionnels aux espaces de réunion et de collaboration.

Intégrité structurelle :


Offre une structure solide et robuste, garantissant une stabilité et une sécurité maximales.

Durabilité environnementale :

Conçue dans une perspective de durabilité environnementale, utilisant des matériaux recyclables et des processus de fabrication respectueux de l'environnement.

Flexibilité de réaménagement :

Conçue pour être facilement démontable et repositionnable, offrant ainsi une flexibilité maximale pour s'adapter à tout changement dans l'environnement de travail.



L'Alliance entre esthétique et fonctionnalité



La cloison amovible vitrée bord à bord Pureline se distingue par la finesse de sa structure en aluminium robuste et la précision de ses parements ou vitrages affleurants, offrant ainsi une esthétique haut de gamme et soignée.



Pour une confidentialité totale et un design sans compromis, notre cloison amovible pleine bord à bord offre une solution discrète et élégante pour délimiter les espaces sans interruption visuelle.

L'absence de couvre-joints confère une ligne épurée et luxueuse à l'ensemble, ajoutant une touche de sophistication à tout espace.

Elle vous permettra d'aménager les espaces de votre choix et sur de grandes surfaces !



L'absence de couvre-joints garantit une ligne épurée et luxueuse, ajoutant une touche d'élégance à chaque environnement professionnel, tandis que ses panneaux pleins dotés de performances acoustiques avancées assurent un environnement de travail calme et propice à la concentration.

La finition pleine des panneaux crée une sensation d'isolation et de sécurité, favorisant ainsi la concentration et le bien-être de vos collaborateurs, le tout personnalisable dans une variété de finitions et de configurations pour répondre aux besoins spécifiques de chaque projet.

Composition

01

PERFORMANCE ACOUSTIQUE

Notre gamme est définie par ses propriétés d'isolation phonique, déterminées en fonction de votre choix de revêtement et de remplissage. Conçue pour répondre aux besoins de confidentialité de vos collaborateurs, elle offre **un spectre d'affaiblissement acoustique allant de 39 à 49 dB RA.**

02

PERFORMANCE ENVIRONNEMENTALE & CERTIFICATIONS

Le montage des vitrages et des panneaux est réalisé selon nos procédés d'assemblage spécifiques, garantissant une installation précise et une finition impeccable, conforme aux normes les plus exigeantes.

Au travers des démarches qualité et sécurité environnement, les cloisons Venturi® conçues et fabriquées par Rouzès Groupe vous garantissent le plus haut niveau de qualité, par le biais de certificats officiels et de contrôles.

03

OSSATURE : CLOISON PURELINE PLEINE BORD À BORD

Ossature aluminium avec système de clippage pour pose et dépose et repose de nos cloisons.

- Structure de 80 mm d'épaisseur
- L'ossature est renforcée au-delà de 47dB RA
- Cloison **sans** couvre-joints
- Coloris EN STOCK dans nos agences : **BLANC / GRIS ANTRACITE / NOIR**
- Laquage aluminium au choix (hors coloris en stock)

04

REPLISSAGE : CLOISON PURELINE PLEINE TOUTE HAUTEUR

Stratifié / Acier laqué / Écrit mur / Mélaminé

Coloris disponibles :

Mélaminé BLANC (en stock)
Gamme complète Fournisseur

05




INCORPORATION PORTE

Notre système d'hubriserie et l'intégration de tous types de portes (qu'elles soient pleines ou vitrées ou avec une variété de finitions telles que le stratifié, le verre ou le mélaminé), garantissent une installation sans accroc et une esthétique impeccable pour vos projets.

Une gamme complète de solutions de portes adaptées à divers besoins esthétiques et fonctionnels :

- Bloc porte : ossature avec joint isophonique
- Haute performance acoustique
- Remplissages au choix : verre, bois ou ossature aluminium
- Toutes dimensions : fabriquées sur-mesure
- Multiples modèles : bi-affleurante, battante, coulissante, tierce, va-et-vient
- Covering ou personnalisation grâce à la vitrophanie et aux stores intégrés.

Au service de l'image de votre entreprise



ASPECT & MATIÈRE

Découvrez notre sélection étendue de panneaux et aluminium offrant une diversité d'aspects et de textures pour une personnalisation selon vos préférences et exigences particulières.

ILLUMINATION LED

Illuminez votre espace avec des LED intégrées à l'ossature de vos cloisons amovibles. Solution innovante, elle offre une luminosité subtile et élégante, tout en maximisant l'utilisation de l'espace.

ÉCRIT-MUR ET AIMANTÉ

Dynamisez vos espaces avec nos panneaux écrit-mur et aimantés, offrant une polyvalence fonctionnelle et un style contemporain pour une organisation optimale et une créativité sans limites.

COVERING & PAPIER PEINT

Ravivez vos cloisons amovibles et vos portes en permettant une personnalisation créative et un design unique pour rehausser l'esthétique de votre espace.



OFFICE - VITRÉE TOUTE HAUTEUR

Éclairez vos espaces, libérez votre créativité

La cloison amovible OFFICE vitrée toute hauteur avec couvre-joint incarne l'élégance et la fonctionnalité pour créer des espaces de travail modernes et sophistiqués.

Dotée d'une structure en aluminium robuste et de vitrages de haute qualité, cette cloison offre une luminosité naturelle tout en préservant une certaine intimité pour les besoins professionnels. La hauteur totale du vitrage crée une sensation d'ouverture et de connectivité, tout en permettant la création d'environnements de travail ouverts et collaboratifs.

Personnalisable dans une variété de finitions et de configurations, cette cloison offre une flexibilité maximale pour répondre aux besoins spécifiques de chaque projet. Le couvre-joint discret assure une finition soignée et élégante, complétant ainsi l'esthétique moderne de la cloison.

Cette solution allie parfaitement esthétique et praticité, créant ainsi des espaces de travail inspirants et productifs pour vos équipes.



ESTHÉTIQUE MODERNE ET PROFESSIONNELLE
ATMOSPHÈRE DISTINCTIVE ET ÉLÉGANTE
FLEXIBILITÉ DE CONCEPTION
PERFORMANCE ACOUSTIQUE OPTIMALE
COÛT MAÎTRISÉ & STOCKS DISPONIBLES

Ses atouts

Élégance et modernité :

Offre une esthétique contemporaine et raffinée, ajoutant une touche d'élégance à tout espace de travail.

Transparence maximale :

Assure une transparence totale, permettant à la lumière naturelle de pénétrer profondément dans l'espace de travail, favorisant ainsi un environnement lumineux et énergisant.

Polyvalence de conception :

Permet une personnalisation complète en termes de dimensions, de finitions et d'options, offrant ainsi une adaptabilité maximale à divers environnements.

Isolation acoustique de qualité :

Garantit une isolation acoustique efficace, créant des environnements calmes et propices à la concentration.

Qualité de fabrication supérieure :

Fabriquée avec des matériaux de haute qualité et une finition soignée, assurant une durabilité et une résistance accrues.

Installation rapide et facile :

Se monte rapidement et facilement, réduisant ainsi les temps d'installation et les perturbations dans l'environnement de travail.

Adaptabilité fonctionnelle :

Convient à une variété d'applications, des espaces de bureau traditionnels aux salles de réunion et de conférence.

Intégration harmonieuse :


S'intègre harmonieusement dans tout environnement de travail, ajoutant une touche de sophistication et de professionnalisme.

Durabilité environnementale :

Conçue dans une perspective de durabilité environnementale, utilisant des matériaux recyclables et des processus de fabrication respectueux de l'environnement.

Flexibilité de réaménagement :

Conçue pour être facilement démontable et repositionnable, offrant ainsi une flexibilité maximale pour s'adapter à tout changement dans l'environnement de travail.



Alliance de transparence et de modernité



Grâce à sa structure robuste et à ses vitrages de qualité supérieure, cette cloison vitrée toute hauteur garantit une luminosité naturelle tout en préservant la confidentialité requise dans un environnement professionnel.

Notre cloison amovible avec couvre-joints vitrée toute hauteur offre une polyvalence inégalée pour segmenter votre espace tout en préservant la luminosité naturelle et esthétique.

Grâce à sa flexibilité d'agencement et à son installation rapide, vous pouvez réorganiser votre espace de travail selon vos besoins, tout en créant une ambiance professionnelle et accueillante.

Son design moderne et transparent apporte une touche d'élégance à vos bureaux, tout en favorisant la collaboration et le bien-être de vos collaborateurs.



Ces vitrages peuvent être transparents ou laqués, et peuvent également être équipés de films ou de stores intégrés pour répondre à vos besoins spécifiques.

La finition de la cloison est assurée par des couvre-joints laqués, intégrés avec précision, ce qui garantit une finition discrète et soignée, ajoutant une touche moderne à votre espace de travail.

Grâce à sa conception modulaire et personnalisable, cette cloison s'adapte parfaitement à vos besoins spécifiques en termes de dimensions, de finitions et d'options.



Composition

01

PERFORMANCE ACOUSTIQUE

Les propriétés d'isolation et d'absorption acoustique de nos cloisons dépendront du revêtement et des matériaux de remplissage. Notre gamme OFFICE offre une réponse complète aux besoins de confidentialité de vos collaborateurs, avec **un spectre d'affaiblissement acoustique optimal allant de 36 à 45 dB RA.**

02

PERFORMANCE ENVIRONNEMENTALE & CERTIFICATIONS

Le montage des vitrages et des panneaux est réalisé selon nos procédés d'assemblage spécifiques, garantissant une installation précise et une finition impeccable, conforme aux normes les plus exigeantes.

Au travers des démarches qualité et sécurité environnement, les cloisons Venturi® conçues et fabriquées par Rouzès Groupe vous garantissent le plus haut niveau de qualité, par le biais de certificats officiels et de contrôles.

03

OSSATURE : CLOISON OFFICE VITRÉE TOUTE HAUTEUR

Ossature aluminium avec système de clippage pour pose et dépose et repose de nos cloisons.

- Structure de 80 mm d'épaisseur
- Cloison à couvre-joints plat
- Coloris EN STOCK dans nos agences : **BLANC / GRIS ANTRACITE / NOIR**
- Laquage aluminium au choix (hors coloris en stock)

04

VITRAGE

- Simple ou double vitrage de 33.2 (6mm) à 66.2 (12mm)
- Imposte vitrée pour un aspect visuel tout hauteur

05

OPTIONS & FINITIONS (SUR DEMANDE)

- Intégration de stores vénitiens : permet de préserver l'intimité entre les espaces
- Vitrophanie : pour une personnalisation des espaces
- Opalescence électriflée
- Insertion de panneaux de VIA pour dynamiser votre quotidien
- Garde-corps

06


INCORPORATION PORTE

Notre système d'hubriserie et l'intégration de tous types de portes (qu'elles soient pleines ou vitrées ou avec une variété de finitions telles que le stratifié, le verre ou le mélaminé), garantissent une installation sans accroc et une esthétique impeccable pour vos projets.

Une gamme complète de solutions de portes adaptées à divers besoins esthétiques et fonctionnels :

- Fabrication sur-mesure ou dimensions standard
- Bloc porte : ossature avec joint isophonique
- Remplissage au choix : verre, bois ou ossature aluminium
- Multiples modèles : bi-affleurante, battante, coulissante, tierce, va-et-vient
- Performance acoustique
- Covering ou personnalisation grâce à la vitrophanie et aux stores intégrés.

Au service de l'image de votre entreprise

**ASPECT & MATIÈRE**

Découvrez notre sélection étendue de verres et aluminium offrant une diversité d'aspects et de textures pour une personnalisation selon vos préférences et exigences particulières.

VITROPHANIE

Transformez vos cloisons amovibles vitrées en de véritables œuvres d'art grâce à une vitrophanie innovante, en ajoutant une touche de style et de personnalité à votre espace en valorisant votre marque.

STORE ENTRE-VITRAGE

Gérer l'intimité de vos bureaux à la demande, en intégrant des stores vénitiens, permettant de voir sans être vu.

VERRE INSCRIPTIBLE AIMANTABLE

Dynamisez vos espaces avec l'incorporation des panneaux de verres aimantés, offrant une polyvalence fonctionnelle utilisé comme tableau, tableau d'affichage ou moodboard, et donnant style contemporain à votre environnement.

OPALESCENCE DES VITRAGES

Optimisez votre espace avec des verres opacifiants. Pratiques, modernes et ultra-design, ils offrent une flexibilité maximale, obtenez intimité instantanée ou transparence totale.

ILLUMINATION LED

Illuminez votre espace avec des LED intégrées à l'ossature de vos cloisons amovibles. Solution innovante, elle offre une luminosité subtile et élégante, tout en maximisant l'utilisation de l'espace.



OFFICE - PLEINE TOUTE HAUTEUR



La rencontre entre le silence et le style

La cloison amovible OFFICE pleine toute hauteur avec couvre-joint offre une solution discrète et élégante pour diviser les espaces de travail. Dotée d'une structure en aluminium robuste et de panneaux pleins de haute qualité, cette cloison assure une séparation efficace tout en préservant l'intimité et la confidentialité des espaces professionnels.

La finition pleine des panneaux apporte une sensation d'isolation et de sécurité, favorisant ainsi la concentration et le bien-être des employés. Cette solution allie parfaitement modernité et fonctionnalité, créant ainsi des espaces de travail calmes et productifs pour vos équipes.

Personnalisable dans une variété de finitions et de configurations, cette cloison offre une flexibilité maximale pour répondre aux besoins spécifiques de chaque projet. Le couvre-joint discret assure une finition soignée et harmonieuse, ajoutant une touche d'élégance à l'environnement professionnel.



ÉLÉGANTE ET MODULABLE
PERFORMANCE ACOUSTIQUE
CONFIDENTIALITÉ RENFORCÉE
IDÉALE POUR LES GRANDES SURFACES.
GRANDE HAUTEUR - INTÉGRALEMENT RÉALISÉE SUR MESURE
HAUTES PERFORMANCES ACOUSTIQUES

Ses atouts

Design sobre et fonctionnel :

Offre une esthétique épurée et contemporaine, idéale pour les environnements professionnels modernes.

Isolation phonique efficace :

Assure une isolation acoustique de haute performance, créant ainsi des espaces de travail calmes et propices à la concentration.

Polyvalence de conception :

Permet une personnalisation complète en termes de dimensions, de finitions et d'options, offrant ainsi une adaptabilité maximale à divers environnements.

Qualité de fabrication supérieure :

Fabriquée avec des matériaux de haute qualité et une finition soignée, garantissant une durabilité et une résistance accrues.

Installation rapide et simple :

Se monte facilement et rapidement, réduisant ainsi les temps d'installation et les perturbations dans l'environnement de travail.

Flexibilité fonctionnelle :

Convient à une variété d'applications, des espaces de bureau traditionnels aux zones de collaboration et de réunion.

Esthétique professionnelle :

Ajoute une touche de sophistication et de professionnalisme à tout espace de travail, renforçant ainsi l'image de l'entreprise.

Durabilité environnementale :

Conçue dans une perspective de durabilité environnementale, utilisant des matériaux recyclables et des processus de fabrication respectueux de l'environnement.

Réduction des coûts et des délais :

Offre une solution économique en termes de coûts et de délais grâce à une installation rapide et à une durabilité à long terme.

Adaptabilité à l'évolution des besoins :

Conçue pour être facilement démontable et repositionnable, offrant ainsi une flexibilité maximale pour s'adapter à tout changement dans l'environnement de travail.



La rencontre entre le silence et le style



La cloison amovible pleine toute hauteur avec couvre-joint plat allie élégance et fonctionnalité pour créer des espaces de travail intimes et inspirants. Entièrement personnalisable en termes de dimensions, de finitions et d'options, cette cloison offre une solution sur mesure pour chaque projet, alliant fonctionnalité et design pour créer des espaces de travail à l'image de votre entreprise.




Découvrez notre large choix de teintes et textures pour délimiter vos espaces avec élégance et modernité.

Conçues pour répondre aux besoins de confidentialité et de confort acoustique de votre entreprise, nos cloisons Office Pleine garantissent une isolation phonique de haute performance, assurant ainsi un environnement de travail paisible et productif.

Dotée d'une structure solide en aluminium laqué et de panneaux pleins, elle assure une isolation acoustique optimale, favorisant ainsi un environnement de travail confortable et productif.

Son système de couvre-joint plat, garantit une finition impeccable et une esthétique moderne. Sur le plan technique, cette cloison est équipée de fixations invisibles permettant une installation soignée et précise.



Composition

01

PERFORMANCE ACOUSTIQUE

Les propriétés d'isolation et d'absorption acoustique de nos cloisons dépendront du revêtement et des matériaux de remplissage. Notre gamme OFFICE offre une réponse complète aux besoins de confidentialité de vos collaborateurs, avec **un spectre d'affaiblissement acoustique optimal allant de 40 à 51 dB RA.**

02

PERFORMANCE ENVIRONNEMENTALE & CERTIFICATIONS

Le montage des vitrages et des panneaux est réalisé selon nos procédés d'assemblage spécifiques, garantissant une installation précise et une finition impeccable, conforme aux normes les plus exigeantes. Au travers des démarches qualité et sécurité environnement, les cloisons Venturi® conçues et fabriquées par Rouzès Groupe vous garantissent le plus haut niveau de qualité, par le biais de certificats officiels et de contrôles.

03

OSSATURE : CLOISON OFFICE PLEINE TOUTE HAUTEUR

Ossature aluminium avec système de clippage pour pose et dépose et repose de nos cloisons.

- Structure de 80 mm d'épaisseur
- L'ossature est renforcée au-delà de 48dB RA
- Cloison à couvre-joints plat
- Coloris EN STOCK dans nos agences : **BLANC / GRIS ANTRACITE / NOIR**
- Laquage aluminium au choix (hors coloris en stock)

04

REPLISSAGE : CLOISON OFFICE PLEINE TOUTE HAUTEUR

Panneaux : BF13 revêtu, mélaminé ou stratifié, écrit-mur.

- Imposte pleine ou vitrée pour un aspect visuel toute hauteur

05


INCORPORATION PORTE

Notre système d'hubriserie et l'intégration de tous types de portes (qu'elles soient pleines ou vitrées ou avec une variété de finitions telles que le stratifié, le verre ou le mélaminé), garantissent une installation sans accroc et une esthétique impeccable pour vos projets.

Une gamme complète de solutions de portes adaptées à divers besoins esthétiques et fonctionnels :

- Bloc Porte : ossature avec joint isophonique
- Haute Performance acoustique
- Remplissages au choix. Verre, bois ou ossature aluminium
- Toutes dimensions : Fabriquées sur-mesure
- Multiples modèles : bi-affleurante, battante, coulissante, tierce, va-et-vient
- Covering ou personnalisation grâce à la vitrophanie et aux stores intégrés.

Au service de l'image de votre entreprise

**ASPECT & MATIÈRE**

Découvrez notre sélection étendue de panneaux et aluminium offrant une diversité d'aspects et de textures pour une personnalisation selon vos préférences et exigences particulières.

ILLUMINATION LED

Illuminez votre espace avec des LED intégrées à l'ossature de vos cloisons amovibles. Solution innovante, elle offre une luminosité subtile et élégante, tout en maximisant l'utilisation de l'espace.

ÉCRIT-MUR ET AIMANTÉ

Dynamisez vos espaces avec nos panneaux écrit-mur et aimantés, offrant une polyvalence fonctionnelle et un style contemporain pour une organisation optimale et une créativité sans limites.

COVERING & PAPIER PEINT

Ravivez vos cloisons amovibles et vos portes en offrant une personnalisation créative et un design unique pour rehausser l'esthétique de votre espace.



Transparence et fonctionnalité

La cloison **OFFICE vitrée sur allège** allie transparence et praticité pour créer des espaces de travail ergonomiques et lumineux. En associant vitrage et panneaux pleins sur une base allège, elle offre une solution polyvalente et esthétique pour diviser les espaces de travail.

La transparence du vitrage permet à la lumière naturelle de circuler librement, tandis que la base allège assure une intimité suffisante pour répondre aux besoins professionnels.

Personnalisable dans une variété de finitions et de configurations, cette cloison offre une flexibilité maximale pour s'adapter aux besoins spécifiques de chaque projet.

Elle incarne ainsi la solution idéale pour créer des espaces de travail à la fois séparés et lumineux, garantissant ainsi une productivité optimale tout en préservant votre tranquillité.



MODERNE ET DÉCORATIVE
DESIGN MIXTE
TRANSPARENCE ET CONFIDENTIALITÉ VISUELLE
CONFORT ACOUSTIQUE
PERMET DE COUVRIR DE GRANDES SURFACES

Ses atouts

Optimisation de la lumière naturelle :

Permet l'entrée maximale de la lumière naturelle dans les espaces de travail, favorisant ainsi un environnement lumineux et énergisant.

Séparation flexible des espaces :

Crée une séparation visuelle entre les zones de travail tout en maintenant une sensation d'ouverture et de connectivité.

Intimité préservée :

Offre une séparation visuelle tout en préservant l'intimité nécessaire entre les espaces, créant ainsi des environnements confortables et fonctionnels.

Isolation acoustique efficace :

Assure une isolation acoustique de haute qualité, garantissant des environnements calmes et propices à la concentration.

Polyvalence de conception :

Permet une personnalisation complète en termes de dimensions, de finitions et d'options, offrant ainsi une adaptabilité maximale à divers environnements.

Esthétique moderne :

Ajoute une touche de modernité et de sophistication à tout espace de travail, renforçant ainsi l'image de l'entreprise.

Installation rapide et simple :

Se monte facilement et rapidement, réduisant ainsi les temps d'installation et les perturbations dans l'environnement de travail.

Durabilité et qualité :


Fabriquée avec des matériaux de haute qualité et une finition soignée, garantissant une durabilité et une résistance accrues.

Flexibilité fonctionnelle :

Convient à une variété d'applications, des bureaux traditionnels aux espaces de réunion et de collaboration.

Durabilité environnementale :

Conçue dans une perspective de durabilité environnementale, utilisant des matériaux recyclables et des processus de fabrication respectueux de l'environnement.



La solution séparative aux deux fonctions



Dotée d'une structure en aluminium de 80 mm d'épaisseur, cette cloison offre une base solide et durable.

Elle est conçue avec deux parements indépendants, offrant une grande flexibilité en termes de finitions pour les soubassements, tels que le mélaminé, le stratifié, l'acier laqué, l'écrit-mur ou le plâtre revêtu. Cette diversité permet de personnaliser votre espace selon vos préférences esthétiques et fonctionnelles.



Conçues pour optimiser la circulation de la lumière naturelle, nos cloisons amovibles avec couvre-joints vitrés sur allège offrent une ambiance lumineuse et ouverte tout en préservant l'intimité nécessaire dans vos espaces de travail.

Elles marient astucieusement la transparence du vitrage avec une partie inférieure pleine, offrant ainsi la combinaison parfaite entre luminosité et confidentialité pour vos bureaux.



Le couvre-joint laqué plat assure une finition élégante et discrète, complétant ainsi l'esthétique moderne de la cloison. De plus, la hauteur sur allège personnalisable permet une adaptation précise à votre espace, que ce soit pour occulter le mobilier ou créer des zones ouvertes et accueillantes, offrant ainsi une flexibilité maximale dans la conception de votre environnement de travail.

Composition

01

PERFORMANCE ACOUSTIQUE

Les propriétés d'isolation et absorption acoustique de nos cloisons dépendront du revêtement et des matériaux de remplissage. Notre gamme OFFICE offre une réponse complète aux besoins de confidentialité de vos collaborateurs, avec **un spectre d'affaiblissement acoustique optimal allant de 36 à 45 dB RA.**

02

PERFORMANCE ENVIRONNEMENTALE & CERTIFICATIONS

Le montage des vitrages et des panneaux est réalisé selon nos procédés d'assemblage spécifiques, garantissant une installation précise et une finition impeccable, conforme aux normes les plus exigeantes. Au travers des démarches qualité et sécurité environnement, les cloisons Venturi® conçues et fabriquées par Rouzès Groupe vous garantissent le plus haut niveau de qualité, par le biais de certificats officiels et de contrôles.

03

OSSATURE : CLOISON OFFICE VERRIÈRE

Ossature aluminium avec système de clippage pour pose et dépose et repose de nos cloisons.

- Structure de 80 mm d'épaisseur
- Cloison à couvre-joints plat
- Coloris EN STOCK dans nos agences : **BLANC / GRIS ANTRACITE / NOIR**
- Laquage aluminium au choix (hors coloris en stock)

04

REPLISSAGE : CLOISON OFFICE VITRÉE SUR ALLÈGE

La cloison vitrée sur allège combine à la fois une partie vitrée et une partie pleine.

Vitrage :

- Simple ou double vitrage de 33.2 (6mm) à 66.2 (12mm)
- Imposte pleine ou vitrée

Panneaux :

- Allège : **Stratifié / Acier laqué / Écrit mur / Plâtre revêtu / Mélaminé**

Pour renforcer l'effet industriel épuré, possibilité d'intégrer des panneaux bord-à-bord comme la gamme Pureline ou de créer un soubassement sans couvre-joint avec des plaques de plâtre jointées peintes.

- Imposte pleine ou vitrée pour un aspect visuel tout hauteur

05


INCORPORATION PORTE

Notre système d'hubriserie et l'intégration de tous types de portes (qu'elles soient pleines ou vitrées ou avec une variété de finitions telles que le stratifié, le verre ou le mélaminé), garantissent une installation sans accroc et une esthétique impeccable pour vos projets.

Une gamme complète de solutions de portes adaptées à divers besoins esthétiques et fonctionnels :

- Bloc Porte : ossature avec joint isophonique
- Haute Performance acoustique
- Remplissages au choix. Verre, bois ou ossature aluminium
- Toutes dimensions : Fabriquées sur-mesure
- Multiples modèles : bi-affleurante, battante, coulissante, tierce, va-et-vient
- Covering ou personnalisation grâce à la vitrophanie et aux stores intégrés.

Au service de l'image de votre entreprise

**ASPECT & MATIÈRE**

Découvrez notre sélection étendue de panneaux, verres et aluminium, offrant une diversité d'aspects et de textures pour une personnalisation selon vos préférences et exigences particulières.

VITROPHANIE

Transformez vos cloisons amovibles vitrées en de véritables œuvres d'art grâce à une vitrophanie innovante, en ajoutant une touche de style et de personnalité à votre espace en valorisant votre marque.

STORE ENTRE-VITRAGE

Gérer l'intimité de vos bureaux à la demande, en intégrant des stores vénitiens, permettant de voir sans être vu.

VERRE INSCRIPTIBLE AIMANTABLE

Dynamisez vos espaces avec des panneaux de verre aimanté, polyvalents comme tableau, tableau d'affichage ou moodboard, apportant un style contemporain.

COVERING & PAPIER PEINT

Ravivez vos cloisons amovibles et vos portes en offrant une personnalisation créative et un design unique pour rehausser l'esthétique de votre espace.

ILLUMINATION LED

Illuminez votre espace avec des LED intégrées à l'ossature de vos cloisons amovibles. Solution innovante, elle offre une luminosité subtile et élégante, tout en maximisant l'utilisation de l'espace.



L'élégance new-yorkaise !

Réinventez votre environnement de travail avec l'élégance d'un loft new-yorkais. Libérez la créativité dans un espace inspiré des lofts de Brooklyn, où les lignes épurées se marient harmonieusement à tous les styles de décoration. Profitez d'espaces lumineux et clairement définis, véritables pièces maîtresses de votre décor professionnel.

L'ambiance industrielle vintage fusionne harmonieusement avec tous les styles de décoration, apportant une esthétique audacieuse à vos bureaux. Créez des espaces bien définis et lumineux, faisant de votre lieu de travail un véritable lieu d'inspiration.

Répondant aux exigences du marché, qu'il s'agisse de projets de petite ou de grande envergure, notre solution offre fiabilité, esthétique et économie pour diviser les espaces de travail en environnements conviviaux et productifs.



STYLE ET CARACTÈRE
DONNE UN STYLE INDUSTRIEL ET MODERNE
LUMINOSITÉ ET MODERNITÉ
IMPRESSION DE GRANDEUR ET DE VOLUME
REDESSINE LES ESPACES

Ses atouts

Design sobre et fonctionnel :

Offre une esthétique épurée et contemporaine, idéale pour les environnements professionnels modernes.

Luminosité optimisée :

Maximise la diffusion de la lumière naturelle dans les espaces de travail, créant ainsi une ambiance lumineuse et énergisante.

Délimitation visuelle :

Crée une délimitation visuelle entre les zones de travail tout en maintenant une sensation d'ouverture et de connectivité.

Intimité préservée :

Offre une séparation visuelle tout en préservant l'intimité nécessaire entre les espaces, favorisant ainsi un environnement de travail confortable et fonctionnel.

Isolation acoustique efficace :

Assure une isolation acoustique de haute qualité, garantissant des environnements calmes propices à la concentration.

Flexibilité de conception :

Permet une personnalisation complète en termes de dimensions, de finitions et d'options, offrant ainsi une adaptabilité maximale à divers environnements.

Installation rapide et simple :

Se monte facilement et rapidement, réduisant ainsi les temps d'installation et les perturbations dans l'environnement de travail.

Qualité de fabrication supérieure :


Fabriquée avec des matériaux de haute qualité et une finition soignée, garantissant une durabilité et une résistance accrues.

Esthétique contemporaine :

Ajoute une touche de modernité et de sophistication à tout espace de travail, renforçant ainsi l'image de l'entreprise.

Durabilité environnementale :

Conçue dans une perspective de durabilité environnementale, utilisant des matériaux recyclables et des processus de fabrication respectueux de l'environnement.



À la manière d'un loft new-yorkais



La cloison verrière amovible offre une alliance parfaite entre transparence et fonctionnalité pour des espaces de travail inspirants et lumineux. Son design repose sur une structure en aluminium robuste de 80 mm d'épaisseur, assurant une base solide et durable pour votre aménagement intérieur.

L'atmosphère distinctive d'un loft new-yorkais, fusionnant harmonieusement ses lignes épurées avec tous les styles de décoration, s'invite dans vos bureaux.

Profitez d'espaces lumineux et clairement définis grâce à nos cloisons amovibles avec couvre-joints plats, vitrées sur allège façon verrière.

Une solution esthétique et audacieuse, véritable pièce maîtresse de votre décor pour vos bureaux.



Dotée de deux parements indépendants, cette cloison offre une polyvalence esthétique avec une variété de finitions pour les soubassements, telles que le mélaminé, le stratifié, l'acier laqué, l'écrit-mur ou le plâtre revêtu, permettant ainsi une personnalisation adaptée à vos besoins.

Avec des options de vitrage telles que clair, laqué, avec film ou avec store intégré, chaque projet bénéficie d'une solution sur mesure.

Le couvre-joint laqué plat garantit une finition élégante et discrète, ajoutant une touche moderne à la cloison.



Composition

01

PERFORMANCE ACOUSTIQUE

Les propriétés d'isolation et absorption acoustique de nos cloisons dépendront du revêtement et des matériaux de remplissage. Notre gamme OFFICE offre une réponse complète aux besoins de confidentialité de vos collaborateurs, avec **un spectre d'affaiblissement acoustique optimal allant de 36 à 45 dB RA.**

02

PERFORMANCE ENVIRONNEMENTALE & CERTIFICATIONS

Au travers des démarches qualité et sécurité environnement, les cloisons Venturi® conçues et fabriquées par Rouzès Groupe vous garantissent le plus haut niveau de qualité, par le biais de certificats officiels et de contrôles.

03

OSSATURE : CLOISON OFFICE VERRIÈRE

Ossature aluminium avec système de clippage pour pose et dépose et repose de nos cloisons.

- Structure de 80 mm d'épaisseur
- Cloison à couvre-joints plat
- Coloris EN STOCK dans nos agences : **BLANC / GRIS ANTRACITE / NOIR**
- Laquage aluminium au choix (hors coloris en stock)

04

REPLISSAGE : CLOISON OFFICE VERRIÈRE

Simple ou double vitrage :

- Vitrage feuilleté 33.2 pour les portes simple vitrage
- Vitrage feuilleté 33.2/12/33.2 pour les portes double vitrages

Panneaux :

- Allège : **Stratifié / Acier laqué / Écrit mur / Plâtre revêtu / Mélaminé**

Pour renforcer l'effet industriel épuré, possibilité d'intégrer des panneaux bord-à-bord comme la gamme Pureline ou de créer un soubassement sans couvre-joint avec des plaques de plâtre jointées peintes.

- Imposte pleine ou vitrée pour un aspect visuel tout hauteur

05


INCORPORATION PORTE

Notre système d'hubriserie et l'intégration de tous types de portes (qu'elles soient pleines ou vitrées ou avec une variété de finitions telles que le stratifié, le verre ou le mélaminé), garantissent une installation sans accroc et une esthétique impeccable pour vos projets.

Une gamme complète de solutions de portes adaptées à divers besoins esthétiques et fonctionnels :

- Bloc Porte : ossature avec joint isophonique
- Haute Performance acoustique
- Remplissages au choix. Verre, bois ou ossature aluminium
- Toutes dimensions : Fabriquées sur-mesure
- Multiples modèles : bi-affleurante, battante, coulissante, tierce, va-et-vient
- Covering ou personnalisation grâce à la vitrophanie et aux stores intégrés.

Au service de l'image de votre entreprise

**ASPECT & MATIÈRE**

Découvrez notre sélection étendue de panneaux, verres et aluminium, offrant une diversité d'aspects et de textures pour une personnalisation selon vos préférences et exigences particulières.

VITROPHANIE

Transformez vos cloisons amovibles vitrées en de véritables œuvres d'art grâce à une vitrophanie innovante, en ajoutant une touche de style et de personnalité à votre espace en valorisant votre marque.

STORE ENTRE-VITRAGE

Gérer l'intimité de vos bureaux à la demande, en intégrant des stores vénitiens, permettant de voir sans être vu.

VERRE INSCRIPTIBLE AIMANTABLE

Dynamisez vos espaces avec des panneaux de verre aimantés, polyvalents comme tableau, tableau d'affichage ou moodboard, apportant un style contemporain.

COVERING & PAPIER PEINT

Ravivez vos cloisons amovibles et vos portes en offrant une personnalisation créative et un design unique pour rehausser l'esthétique de votre espace.

ILLUMINATION LED

Illuminez votre espace avec des LED intégrées à l'ossature de vos cloisons amovibles. Solution innovante, elle offre une luminosité subtile et élégante, tout en maximisant l'utilisation de l'espace.



WORKUBE

Concevoir un espace, flexible et acoustique.

RESTEZ FLEXIBLE

WORKUBE redéfinit l'espace de travail moderne avec une solution polyvalente et hautement performante. Conçue pour répondre aux besoins de productivité, elle offre un environnement serein où les équipes peuvent se concentrer. Son design élégant et personnalisable s'intègre harmonieusement dans n'importe quel open space, offrant une solution efficace pour les réunions, les appels téléphoniques et la réflexion individuelle.

ESTHÉTIQUE ÉPURÉE

WORKUBE apporte une touche de sophistication à votre bureau avec son design contemporain et épuré. Ses lignes élégantes et ses finitions haut de gamme en font un élément attrayant. Personnalisable selon vos préférences, elle reflète l'identité unique de votre entreprise. Avec notre box WORKUBE, l'esthétique rencontre la fonctionnalité pour créer un espace de travail aussi beau que productif.



SÉRÉNITÉ SONORE

WORKUBE allie performance et esthétique pour créer un environnement optimal. Grâce à son isolation acoustique de pointe, elle offre un espace tranquille où les conversations restent confidentielles. Équipée de matériaux absorbants de haute qualité, elle garantit une expérience de travail confortable et productive, quel que soit l'environnement sonore extérieur. Avec la box WORKUBE, la performance acoustique devient un atout essentiel.

INSTALLATION OPTIMISÉE

WORKUBE offre une installation rapide grâce à sa conception modulaire, pouvant être assemblée en quelques heures sans dépendre de la structure du bâtiment et se connectant facilement au réseau électrique via une prise de courant. Son système autoportant permet un montage, démontage ou reconfiguration facile, sans fixation au mur ou au plafond, et les sols peuvent être adaptés pour une intégration harmonieuse dans votre espace de travail.



Composition et détails standards

Cloison pleine avec panneaux mélaminé

Structure solide et esthétique assurant une intégration harmonieuse dans l'environnement de bureau.

Panneau absorbant acoustique

Réduit les nuisances sonores à l'intérieur de la phone box, assurant un environnement de travail calme.

Cloison vitrée double vitrage bord à bord 55.2 et 66.2

Isolation acoustique optimale avec visibilité et luminosité accrues à l'intérieur de la phone box.

Bloc-porte alu vitrée toute hauteur bi-affleurante

Avec ossature et joint isophonique, vitrée et bi-affleurante allie une esthétique et acoustique optimales.

Modules de transfert d'air avec système de chicanes

Circulation d'air efficace garantissant un environnement confortable et bien ventilé.

Faux-plafond acoustique

Améliore l'isolation acoustique tout en offrant une esthétique moderne.

Module de ventilation intégré

Assure une ventilation efficace sans nécessiter de travaux supplémentaires.

Module posé sur sol existant


Possibilité d'intégrer un sol différent à l'intérieur pour différencier la zone.

2 PC 2P+T et 2 RJ45

Prises électriques et connexions réseau fiables pour les appareils électroniques.

Bandeau LED avec interrupteur intégré dans la cloison

Éclairage efficace et ajustable, économisant l'énergie.



Ses atouts

Confort optimal pour vos collaborateurs

Offre un espace privé favorisant le bien-être au travail grâce à une isolation acoustique avancée et un design ergonomique.

Isolation acoustique performante avec traitement ventilation

Conception avec une isolation acoustique et une ventilation intégrée

Fabrication française dans nos ateliers

Fabriquée avec des matériaux de qualité, garantissant une production durable et respectueuse de l'économie locale.

Personnalisation totale en dimensions et finition

Entièrement personnalisables pour s'adapter à vos besoins spécifiques et à l'esthétique de votre entreprise.

Finition vitrage selon vos préférences

Personnalisez la finition vitrage pour une intégration harmonieuse et à l'image de votre entreprise.

Éclairage LED et connectique intégrée

Équipées d'un éclairage LED discret et d'une connectique intégrée pour répondre à vos besoins en matière de communication et de technologie.

Intégration d'écrans

Possibilité d'intégrer un écran pour des réunions virtuelles et des présentations interactives.

Mobilier sur mesure

Nous proposons un mobilier adapté pour un environnement de travail fonctionnel et confortable.

Démontable et repositionnable

Conçues pour être facilement démontables et repositionnables, offrant une flexibilité maximale pour s'adapter à tout changement dans votre espace de travail. Ne nécessite pas de dalle de sol et peut donc être monté sur n'importe quelle surface, sans intervention dans la structure du bâtiment.



Angle aluminium carré



DONNE DU STYLE À VOS ESPACES DE TRAVAIL
OFFRE UN CONFORT OPTIMAL À VOS ÉQUIPES
FACILITE LES ÉCHANGES SANS INTERRUPTION
AMÉLIORE LA CONCENTRATION ET LA PRODUCTIVITÉ
ASSURE LA PROTECTION DES INFORMATIONS SENSIBLES

Angle aluminium carré

LUMIÈRE


Intégration de bandeaux LED pour une source de lumière au plus proche de vous. L'éclairage est automatique, fonctionne par détecteur de mouvement.

PORTE BI-AFFLEURANTE

Porte sur mesure, vitrée de haute qualité et installée avec notre système unique d'hubriserie.

CADRE

Structure de cadre au design minimaliste en aluminium.



PLAFOND ET VENTILATION

Intégration d'un faux-plafond acoustique selon vos choix : plafond minéral, feutrine ou bois suivant choix.

PANNEAU MÉLAMINÉ

Panneau mélaminé acoustique (absorbant ou non)

PANNEAU CENTRAL

Panneau mélaminé avec variantes possibles : écrieur, support écran, ...

VITRAGE

Panneaux en verre avec double vitrage.

ÉLECTRIFICATION

Alimentation électrique via une prise standard. La connexion peut être faite avec un système plug and play intégré dans un des panneaux.

SOL

La WORKUBE n'est pas nécessairement équipée d'un sol, mais vous avez la possibilité d'en ajouter un selon vos préférences.

Angle vitré bord à bord



ÉPURÉE ET CONTEMPORAINE
BIEN-ÊTRE ACCRU POUR VOS ÉQUIPES
FLUIDITÉ DES ÉCHANGES SANS PERTURBATION
AMÉLIORATION DE LA CONCENTRATION ET DE L'EFFICACITÉ
SÉCURISATION DES INFORMATIONS CONFIDENTIELLES

Angle vitré bord à bord

LUMIÈRE

Intégration de bandeaux LED pour une source de lumière au plus proche de vous. L'éclairage est automatique, fonctionne par détecteur de mouvement.

PORTE

BI-AFFLEURANTE

Porte sur mesure, vitrée de haute qualité et installée avec notre système unique d'hubriserie.

ÉLECTRIFICATION

Alimentation électrique via une prise standard. La connexion peut être faite avec un système plug and play intégré dans un des panneaux.



PLAFOND ET VENTILATION

Intégration d'un faux-plafond acoustique selon vos choix : plafond minéral, feutrine ou bois suivant choix.

PANNEAU MÉLAMINÉ

Panneau mélaminé acoustique (absorbant ou non)

PANNEAU CENTRAL

Panneau mélaminé avec variantes possibles : écri mur, support écran, ...

VITRAGE

Panneaux en verre avec double vitrage.

CADRE

Structure de cadre au design minimaliste en aluminium.

SOL

La WORKUBE n'est pas nécessairement équipée d'un sol, mais vous avez la possibilité d'en ajouter un selon vos préférences.

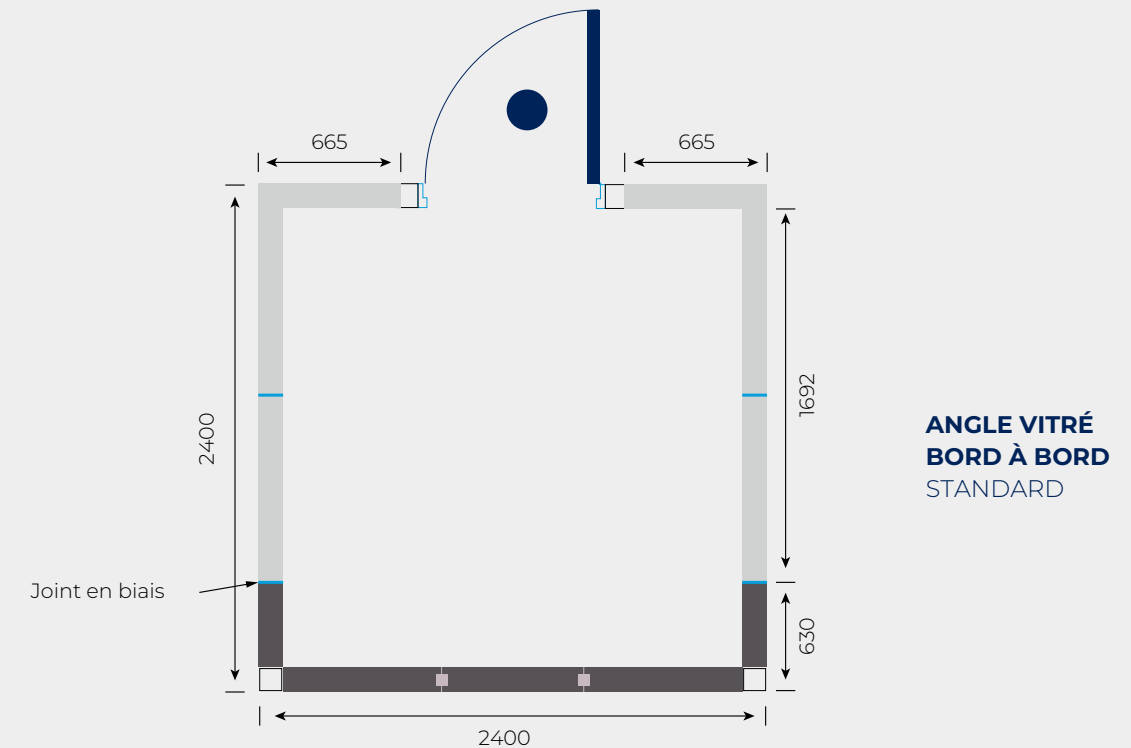
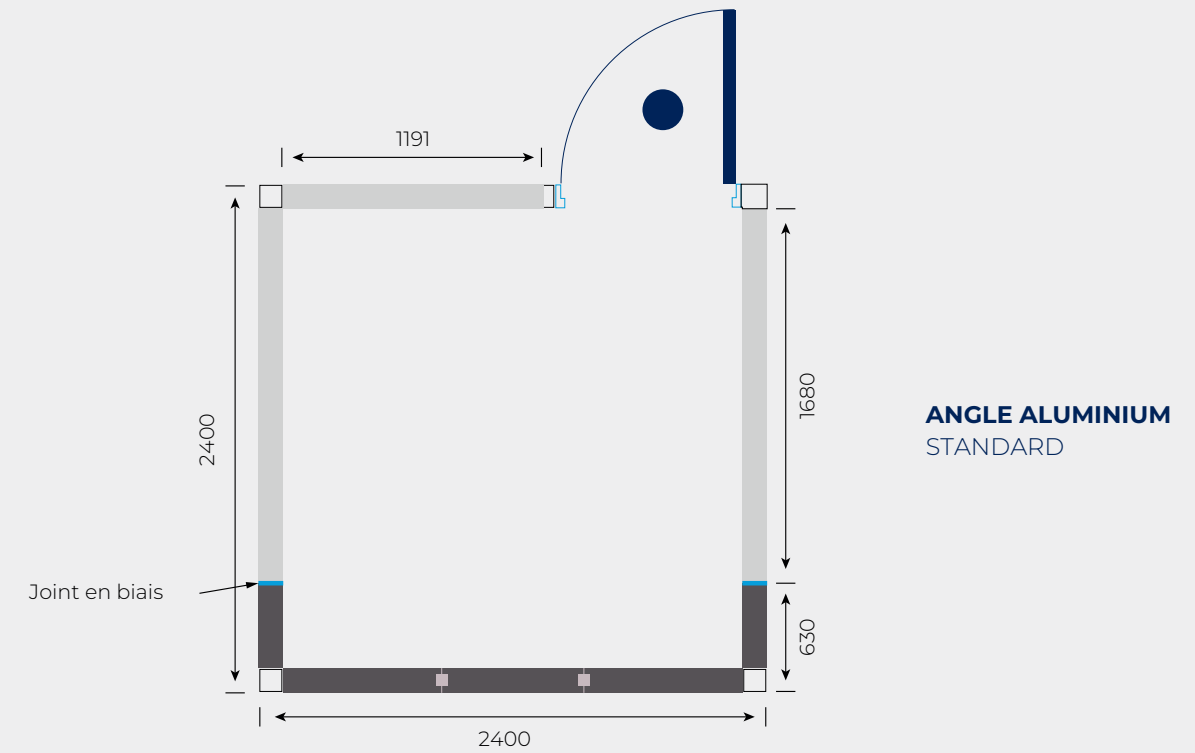
Dimensions & variantes




Créer une salle de réunion dans un espace ouvert est simple avec WORKUBE. Il peut facilement accueillir une table pour plusieurs personnes, avec tous les meubles et les technologies multimédias nécessaires. Les parois, en verre ou en matériaux absorbants acoustiques, garantissent un environnement propice au calme.

Imaginez une box entièrement personnalisable, où chaque longueur et chaque finition sont à votre disposition. Avec WORKUBE, la personnalisation est le maître mot.



Nos cloisons sont entièrement adaptées à vos besoins. Nos matériaux de haute qualité vous offrent un éventail infini de possibilités. Choisissez parmi une gamme de coloris pour l'aluminium, les panneaux mélaminés et les tissus acoustiques. Créez l'ambiance parfaite pour vos espaces de travail avec des couleurs qui reflètent votre identité d'entreprise.



-  Porte bi-affleurante 930x2121
-  Cloison Pureline vitrée, Double vitrage 55.2
-  Cloison Pureline pleine, 1 masse SY50, panneau mélaminé
Option : Bloc technique en panneau mélaminé

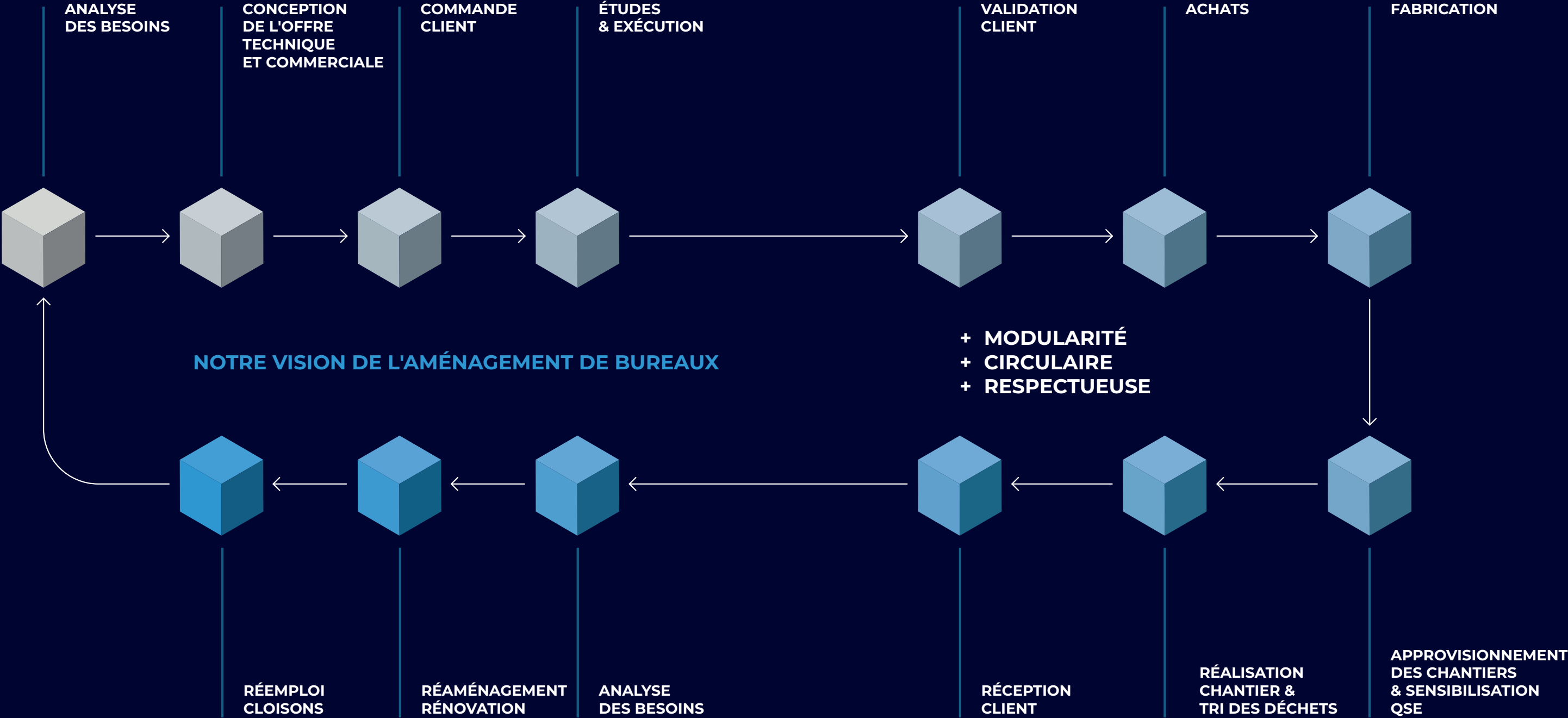


RSE : NOS MISSIONS
ET NOS ENGAGEMENTS



Le réemploi et l'économie circulaire, l'adn de la cloison amovible

Afin de limiter l'empreinte de notre activité sur l'environnement, le Groupe Rouzès encourage chaque agence de son réseau à proposer une part de matériaux reconditionnés dans les projets d'aménagement de bureaux.



Nos performances durables

De la conception à la réalisation, tout est pensé, étudié et choisi dans le moindre détail. Nos chargés d'affaires et nos techniciens spécialisés se chargent de votre projet pour vous proposer une solution adaptée à votre société, et pour vous accompagner efficacement jusqu'à la livraison de vos locaux.



PRODUCTIVITÉ

Nos machines de dernière génération offrent fiabilité et rapidité de production. Nous travaillons avec des process calibrés pour limiter les pertes, les déchets générés et la consommation énergétique. Nous optimisons les flux de matériaux et nos stocks, afin de répondre à toute commande dans les délais les plus courts.



OPTIMISATION

Nos phases de production sont minutieusement pilotées et notre gestion de stock de cloisons s'appuie sur une organisation d'atelier stricte, afin de limiter la perte d'espace. Le contrôle qualité valide les phases clé. Pour l'installation, nous intervenons avec l'agence la plus proche du site à aménager, afin de limiter les déplacements.



HUMAIN

Nous exigeons de nos fournisseurs et nos sous-traitants l'amélioration continue des conditions de travail de leurs salariés. En interne, nous proposons une politique ambitieuse de sécurité et de bien-être au travail, ainsi qu'un plan de formation pour nos collaborateurs. Nous les incitons à s'impliquer dans la conduite de l'entreprise.



DURABILITÉ

Nos cloisons sont réalisées à partir de matériaux certifiés, issus d'une politique d'achat responsable. Nos produits « made in France » respectent les dernières normes sociales, environnementales et de sécurité. Nos cloisons VENTURI® sont réutilisées et leur durée de vie est la plus longue du marché.

Transformez votre espace de travail avec nos cloisons amovibles !

Adaptables et flexibles, elles s'ajustent à vos besoins tout en favorisant un aménagement durable et écologique. Choisissez l'avenir, réduisez les déchets et l'empreinte carbone avec nos cloisons amovibles.

Notre approche RSE, au cœur de nos méthodes

Notre ambition est d'être un groupe à impact positif, afin de construire à vos côtés les bureaux durables de demain.

NOS ENGAGEMENTS ENVIRONNEMENTAUX

Nous encourageons les équipes du siège comme les agences de notre réseau à adopter des dispositifs pour limiter, sur chaque chantier, la production des déchets et favoriser les solutions de recyclage, avec l'aide du Directeur QHSE. Plus largement, notre code de conduite fournisseur et sous-traitant définit les exigences que nous attendons en termes de RSE. Nous garantissons son respect auprès de toute notre clientèle.



01



02

NOTRE POLITIQUE SOCIÉTALE

Nous instaurons des relations basées sur la confiance et le respect mutuel avec les interlocuteurs de notre écosystème. Clients, fournisseurs, partenaires de l'entreprise ou collègues, chacun doit veiller à respecter ses engagements. Nous avons pour objectif de renforcer l'égalité des chances, garantir un environnement de travail sain et sécurisé à chaque collaborateur, en fournissant un cadre qui identifie et minimise les risques liés à nos activités.

NOTRE RESPONSABILITÉ ÉCONOMIQUE

Nous agissons concrètement sur notre activité, par une politique d'achats responsables structurée. Nous construisons une relation équilibrée avec nos fournisseurs et sous-traitants. Tarification équitable, règles de transparence dans les échanges, mais aussi soutien à la montée en qualité de nos partenaires sont les bases de notre modèle économique circulaire et durable.



03

Une entreprise engagée

Au travers des démarches qualité et sécurité environnement, les cloisons VENTURI® conçues et fabriquées par Rouzès Groupe vous garantissent le plus haut niveau de qualité, par le biais de certificats officiels et de contrôles.



Nous nous sommes engagés auprès de l'OPPBTP, à améliorer la prévention des risques professionnels, la sécurité et les conditions de travail, à travers des objectifs mesurables, un plan d'actions adapté et un accompagnement personnalisé pour réduire les accidents et maladies professionnelles.



Soucieux de réduire notre impact, nous répondons à la certification ISO 14001. Très exigeante, cette norme reconnaît le système de management environnemental déployé, au service du développement durable.



Nos cloisons amovibles disposent d'une carte d'identité environnementale, basée sur les résultats de l'Analyse de leur Cycle de Vie (ACV), dans la perspective du calcul de la performance environnementale du bâtiment.



En bénéficiant du label ETHIBAT, nous nous engageons à être une entreprise responsable, respectueuse du droit dans la conduite de nos chantiers, et de privilégier l'emploi local.



Les produits conçus par Rouzès Groupe sont placés sous le label COV A+, référence en matière de qualité de l'air intérieur. L'étiquetage informe du niveau d'émission de COV entre «A+» et «C».



Nous sommes engagés aux côtés de Valobat pour faire de nos aménagements d'espaces de travail un modèle de circularité (chaîne de collecte, de tri, de recyclage et de valorisation des déchets du bâtiment).



Les cloisons VENTURI® sont évaluées par l'association CERFF. En obtenant cette certification, Rouzès place ses cloisons sous certaines exigences, dont la possession d'un système de cloison démontable selon le référentiel technique NF DTU 35.1.



Rouzès Groupe possède le certificat délivré par l'association QUALIBAT, contrôlant la fiabilité et le savoir-faire de l'entreprise dans son activité, soit le Certificat N°4222 pour la fabrication et l'installation de cloisons amovibles.



Tous nos produits thermolaqués bénéficient du label QUALICOAT. Il vérifie la tenue dans le temps des produits en aluminium thermolaqués et l'épaisseur moyenne de la couche de laque, à savoir minimum 60 microns.



Nous sommes un membre actif du Syndicat National de la construction des Fenêtres, façades et Activités associées, section cloison, en prenant part à l'élaboration des normes, évolutions techniques/réglementaires de la profession.



La société bénéficie du système de qualité Label Cloison délivré par la SNFA, garantissant des produits et une organisation efficaces.



La certification EcoVadis permet au Groupe Rouzès de valoriser ses engagements RSE, d'améliorer sa performance durable et de renforcer sa crédibilité auprès de ses clients et partenaires.

Notre processus

Plusieurs étapes clé jalonnent notre intervention, qui débute à la conception et s'achève à la livraison de votre espace de travail aménagé.

ÉTAPE 01 CONCEPTION & ÉTUDE DE VOTRE PROJET

Notre centre de R&D interne garantit le développement continu de nos différentes gammes de cloisons amovibles VENTURI®. Nos ingénieurs du bureau d'études exploitent les logiciels de modélisation et les outils BIM les plus avancés du secteur. À partir de votre cahier des charges, ces outils permettent une visualisation précise du résultat attendu, ainsi qu'une adaptation et création de solutions innovantes pour répondre à vos besoins.



ÉTAPE 02 PRODUCTION & FABRICATION

Nos équipes utilisent des machines de découpe et d'usinage de pointe pour assurer une précision optimale dans la préparation des matériaux. Que ce soit pour les éléments de panneaux, les rails en aluminium, les portes ou les composants de placards, chaque pièce est fabriquée selon les spécifications précises des cahiers des charges de nos clients. Chaque collaborateur respecte rigoureusement les normes de qualité de nos gammes de produits VENTURI®.

ÉTAPE 03 RÉALISATION & INSTALLATION

Avec plus de 200 techniciens spécialisés et formés pour intervenir sur le terrain, nos 12 000 m² d'ateliers et notre stock permanent de plus de 40 000 m² de cloisons, nous pouvons assurer une installation rapide. Nous réalisons également tous les lots du second œuvre, offrant ainsi des espaces de travail « clés en main ».




ÉTAPE 04 COORDINATION & SUIVI

Nos chargés d'affaires et coordinateurs de travaux vous accompagnent de la conception à la livraison de votre projet d'aménagement de travail. Ils sont l'interface privilégiée avec vous, les partenaires (architectes, space planners, maîtrise d'œuvre, ...) impliqués. Ils garantissent la coordination des différents services de nos agences et des différents corps d'état.

ÉTAPE 05 MODULARITÉ & MAINTENANCE

L'agencement de vos bureaux doit pouvoir évoluer dans le temps, en fonction de votre organisation interne mais également des besoins de votre activité. C'est pour ces raisons que nos cloisons amovibles sont réalisées avec des matériaux robustes, soigneusement sélectionnés. Elles sont démontables et réutilisables facilement, pour permettre le réaménagement de vos espaces.



Nos domaines d'expertise

Plus de 40 ans d'expérience, de savoir-faire et de savoir-être.

NOS MÉTIERS

Nous réunissons une diversité de professionnels de l'aménagement et du design intérieur. Ils interviennent aux étapes clé de votre projet, en phase d'étude, dans le choix du produit et sa fabrication, puis au moment du déploiement des cloisons sur votre site.

01

CONCEPTEUR

Nous imaginons à vos côtés l'agencement de votre espace, selon votre cahier des charges.

02

FABRICANT

Nous fabriquons les cloisons selon les caractéristiques acoustiques et esthétiques attendues.

03

INSTALLATEUR

Nous organisons votre espace et installons les cloisons, conformément aux plans.

04

COORDINATEUR

Nous pilotons les interventions des professionnels sur le chantier et vérifions la qualité du rendu.

LES AGENCES DU GROUPE ROUZÈS

Occitanie - Siège social

70 avenue Marcel Vidal
31410 SAINT-SULPICE SUR LÈZE
Tél. : **05 61 97 33 37**
Mail : contact.roc@rouzes.com

Île-de-France

12/14 avenue François Sommer
92160 ANTONY
Tél. : **01 49 84 98 90**
Mail : contact.rif@rouzes.com

Pays-de-la-Loire

12 rue Henri Becquerel
44210 PORNIC
Tél. : **02 52 56 94 59**
Mail : contact.rpl@rouzes.com

Rhône-Alpes

2 rue Jean Servanton
42000 SAINT-ETIENNE
Tél. : **04 77 49 27 27**
Mail : contact.rra@rouzes.com

Nouvelle-Aquitaine

178 avenue Jean Mermoz
33320 EYSINES
Tél. : **05 56 34 02 43**
Mail : contact.rna@rouzes.com

Languedoc

256 rue Commandant Massoud
34070 MONTPELLIER
Tél. : **04 67 17 90 90**
Mail : contact.rlc@rouzes.com

Paca

Chemin de la Bastide Blanche
13127 VITROLLES
Tél. : **04 77 49 27 27**
Mail : contact.rra@rouzes.com

